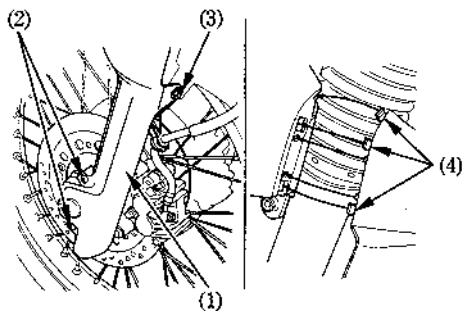


DESMONTAJE DE RUEDAS

(Consulte las precauciones del mantenimiento en la página 61.)

Desmontaje de la rueda delantera

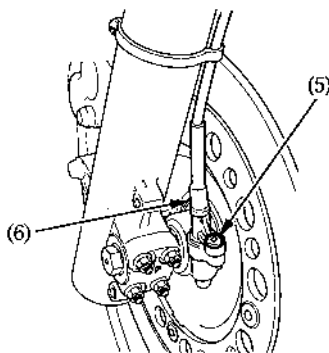
1. Levante la rueda delantera del suelo poniendo un bloque de apoyo debajo del motor.
2. Quite las tapas inferiores izquierda y derecha (1) quitando los tornillos (2) y el perno (3), y soltando las pestañas (4).



- (1) Tapa de la caja inferior izquierda
(2) Tornillos
(3) Perno
(4) Pestañas

84

3. Quite el tornillo de ajuste del cable del velocímetro (5) y desconecte el cable del velocímetro (6).



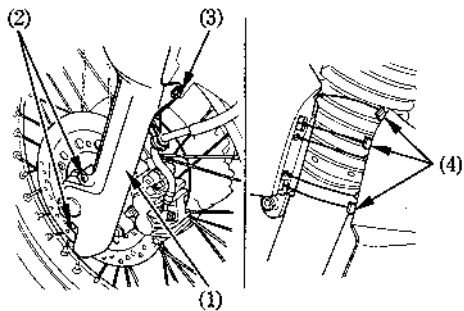
- (5) Tornillo de ajuste
(6) Cable del velocímetro

DESMONTAJE DE RUEDAS

(Consulte las precauciones del mantenimiento en la página 61.)

Desmontaje de la rueda delantera

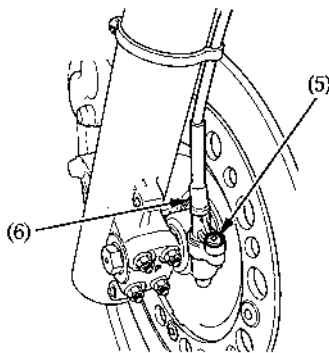
1. Levante la rueda delantera del suelo poniendo un bloque de apoyo debajo del motor.
2. Quite las tapas inferiores izquierda y derecha (1) quitando los tornillos (2) y el perno (3), y soltando las pestañas (4).



- (1) Tapa de la caja inferior izquierda
(2) Tornillos
(3) Perno
(4) Pestañas

84

3. Quite el tornillo de ajuste del cable del velocímetro (5) y desconecte el cable del velocímetro (6).



- (5) Tornillo de ajuste
(6) Cable del velocímetro