





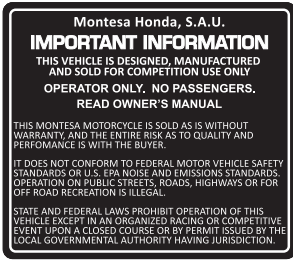

Étiquettes

Les pages suivantes donnent les significations et emplacements des étiquettes sur la Cota.

D'autres pages fournissent des informations de sécurité importantes. Lire ces informations avec précaution et ne pas retirer les étiquettes.

Si une étiquette se décolle ou devient illisible, consulter un concessionnaire pour son remplacement.

Il y a un symbole spécifique sur chaque étiquette. La signification des symboles et étiquettes est la suivante.

1		<p>Information des pneus (ED/2E) Pression des pneus à froid (conducteur seulement) Avant : 100 kPa Arrière : 100 kPa</p>
2		<p>Maintenir la chaîne ajustée et lubrifiée 25 à 35 mm (1,0 à 1,4 po) Voir les directives dans manuel du conducteur</p>
3		<p>Étiquette de mise en garde</p> <ul style="list-style-type: none"> - Pour votre protection, toujours porter un casque. - Lire attentivement le manuel de conducteur. - Utiliser une essence super sans plomb.
4		<p>Étiquette du bouchon du radiateur Danger Ne jamais ouvrir lorsque chaud. Le liquide de refroidissement chaud vous brûlerait. Le clapet de surpression commence à s'ouvrir à 1,1 kgf/cm².</p>
5		<p>Étiquettes de sécurité (3E/4E)</p>
6		<p>Étiquette CE</p>