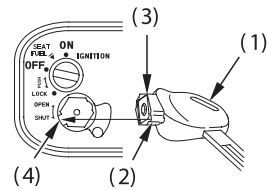


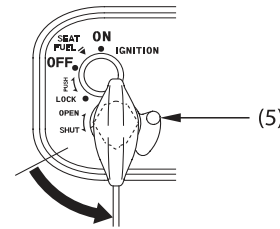
ระบบกุญแจนิรภัย 2 ชั้น

รถจักรยานยนต์ฮอนด้า A.T. รุ่นนี้มีสวิตช์จุดระเบิดติดตั้งร่วมกับระบบกุญแจนิรภัย 2 ชั้น เมื่อท่านจอดรถทิ้งไว้หรืออยู่ห่างจากรถของท่านขอให้ปิดระบบกุญแจนิรภัยเพื่อป้องกันการขโมย การปิดระบบกุญแจนิรภัย ให้ดึงกุญแจจุดระเบิด (1) ออก จากนั้นจัดให้เดือย (2) ของกุญแจนิรภัย (3) ลงในร่อง (4) ของสวิตช์กุญแจนิรภัยและหมุนกุญแจนิรภัยทวนเข็มนาฬิกาหรือด้นเดือย (5) ขึ้นข้างบน การเปิดระบบกุญแจนิรภัย ให้จัดให้เดือยของกุญแจนิรภัยลงในร่องของสวิตช์กุญแจนิรภัย และหมุนกุญแจนิรภัยตามเข็มนาฬิกา

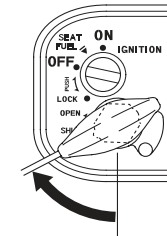


- (1) กุญแจจุดระเบิด
- (2) เดือย
- (3) กุญแจนิรภัย 2 ชั้น
- (4) ร่อง

(ปิด)



(เปิด)



- (5) เดือย