



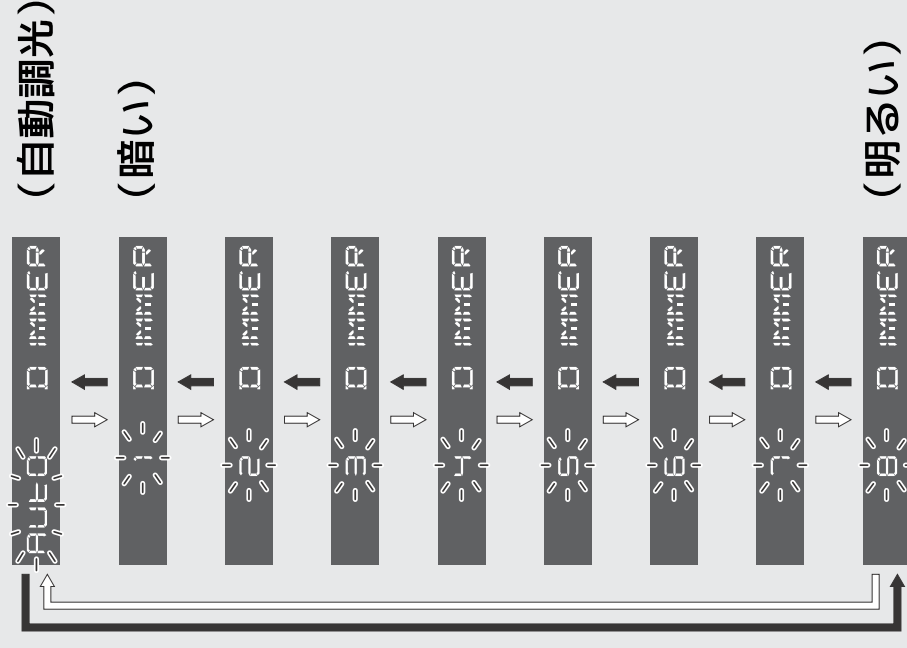
## メーター 前ページの続き





### 3 ディスプレイの明るさ調整

ディスプレイの明るさを自動調節または8段階に調節できます。

#### ディスプレイの自動調光 P.120

- 1** **SEL**  (アップ) ボタンまたは **SEL**  (ダウン) ボタンを押し、“Auto”または明るさの段階を選択する。
- 2** **MODE** ボタンを押し、明るさの設定を決定する。決定と同時に HISS 表示灯の設定に切り換わる。



 **SEL**  (アップ) ボタンを押し  
 **SEL**  (ダウン) ボタンを押し