

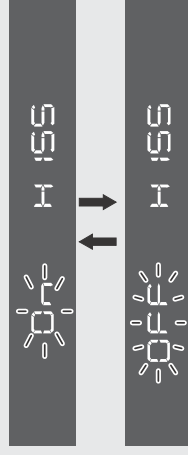


4 HISS 表示灯の設定

HISS 表示灯の点滅の ON、OFF を切り換えることができます。

工場出荷時は“On”に設定されています。

- 1 **SEL**  (アップ) ボタンまたは **SEL**  (ダウン) ボタンを押し、“On” (点滅) が“Off” (点滅しない) を選択する。





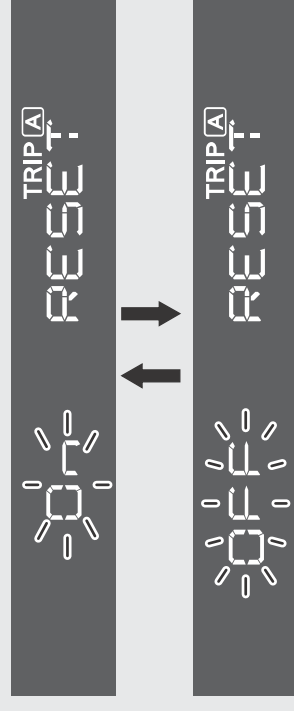
- 2 **MODE** ボタンを押し、設定を決定する。決定と同時にトリップメーター A、平均燃費、燃料消費量、平均速度および経過時間の給油時リセットの設定に切り換わる。

5 トリップメーター A、平均燃費、燃料消費量、平均速度および経過時間の給油時リセットの設定

燃料計のマークが 1 つ (E) だけ点滅したあとの給油時に、トリップメーター A、平均燃費、燃料消費量、平均速度および経過時間を自動的にリセットさせることができます。

一定量以上のガソリンを給油後、0.1 km 走行したとき自動でリセットされます。工場出荷時は“On”に設定されています。

- 1 **SEL**  (アップ) ボタンまたは **SEL**  (ダウン) ボタンを押し、“On” (リセットする) が“Off” (リセットしない) を選択する。



- 2 **MODE** ボタンを押し、設定を決定する。決定と同時に通常表示に戻る。