

### P 値（エンジン出力レベル）

P 値は 3 段階の設定があります。

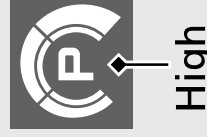
設定範囲：Low ~ High



Low



Middle



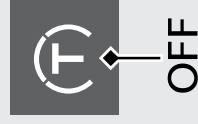
High

- ▶ Low は、最も低出力になります。
- ▶ High は、最も高出力になります。

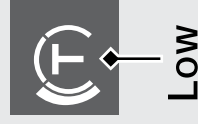
### T 値（トルクコントロールレベル）

T 値は 3 段階の設定があり、OFF にすることもできます。

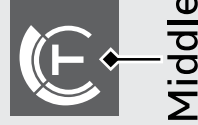
設定範囲：Low ~ High または OFF



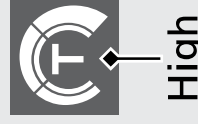
OFF



Low



Middle



High

- ▶ Low は、トルクコントロールレベルが最小になります。

- ▶ High は、トルクコントロールレベルが最大になります。

- ▶ OFF はトルクコントロールが機能しません。

### EB 値（エンジンブレーキレベル）

EB 値は 3 段階の設定があります。

設定範囲：Low ~ High



Low



Middle



High

- ▶ Low は、エンジンブレーキの効果が弱くなります。

- ▶ High は、エンジンブレーキの効果が強くなります。