




Выключатель аварийной сигнализации (5)

Данная система должна использоваться только если мотоцикл остановлен в экстренной ситуации или в условиях опасности. Для её включения поверните ключ зажигания в положение ON (ВКЛ) или АСС, а затем передвиньте выключатель . Передние и задние указатели поворота начнут одновременно мигать.

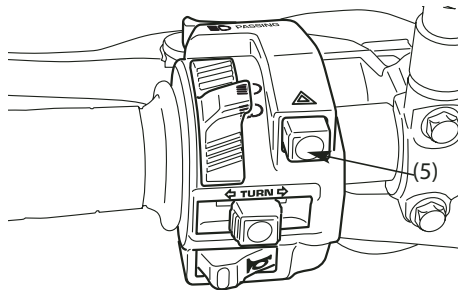
Указатели поворота могут включаться при выключенном зажигании.

Для установки этой функции следуйте процедуре:

1. Поверните ключ зажигания в положение ON (ВКЛ), а затем нажмите выключатель аварийной сигнализации (5) с меткой «».
2. Все указатели поворота будут продолжать мигать даже после выключения зажигания (положение OFF).
3. Выключение указателей производится переводом выключателя аварийной сигнализации в положение «ВЫКЛ».

Если выключатель находится в этом положении более двух секунд, его возврат в рабочее положение  не приведет к включению аварийной сигнализации.

Обязательно выключите аварийную сигнализацию, если она более не требуется, иначе сигналы поворота не будут подаваться должным образом, что может дезориентировать других водителей. Работа системы при остановленном двигателе приводит к разряду аккумуляторной батареи.



(5) Выключатель аварийной сигнализации