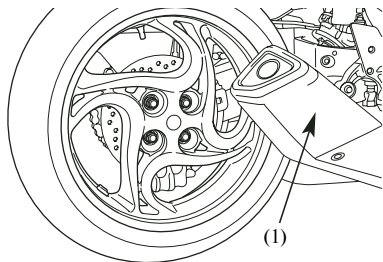




Снятие заднего колеса

1. Поднимите заднее колесо с помощью тали или ремонтной подставки.
Используйте таль или ремонтную подставку, в противном случае обратитесь к официальному дилеру Honda.
2. Снимите глушитель (1), сняв болты (2) (3).
Открутите хомут глушителя (4), сняв болт (5).



- (1) Глушитель
(2) (3) Болты



- (4) Хомут глушителя
(5) Болт хомута