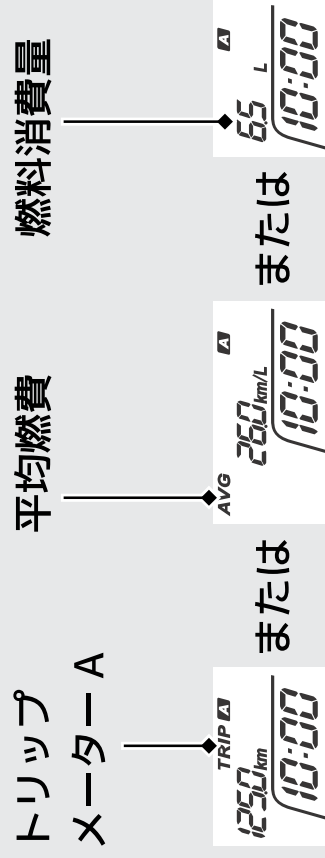


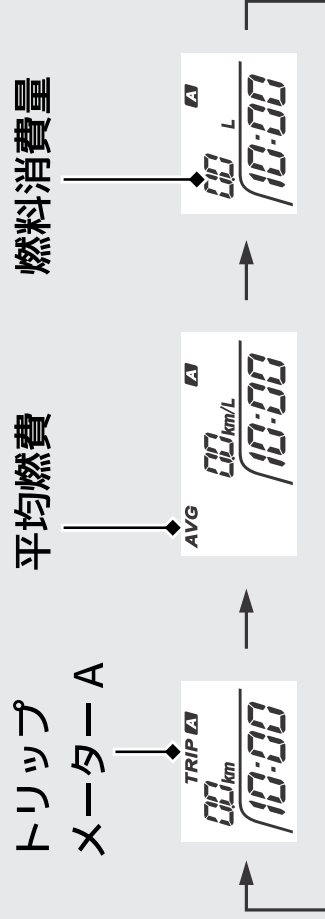
メーター 前ページの続き

トリップメーター、平均燃費、燃料消費量のリセット

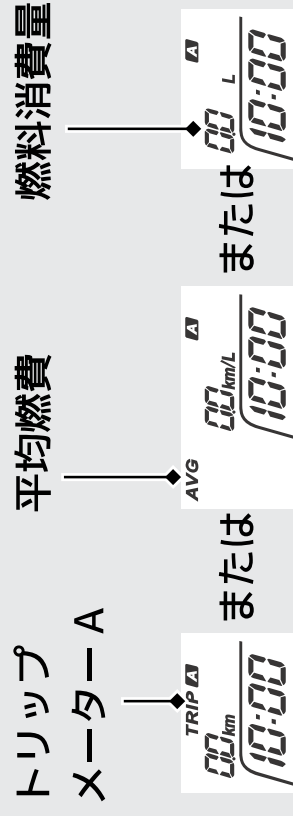
- 1 トリップメーター A、平均燃費、燃料消費量を同時にリセットするには、いずれかの表示中に **SET** ボタンを押し続ける。



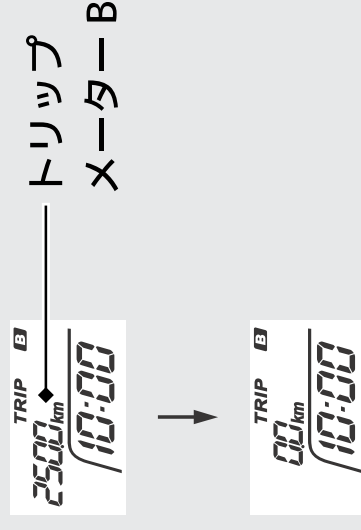
- 2 リセットされると順番に“0.0”が表示される。



- 3 その後、もとの表示に戻る。



- 4 トリップメーター B のリセットは、トリップメーター B を表示中に **SET** ボタンを押し続ける。



燃料計のマークが 1 つ (E) だけ点滅したあと (リザーブ燃料使用後) の給油後、0.1km 走行したときにトリップメーター A、平均燃費、燃料消費量を自動でリセットするように設定することができず。 **▶P.20**