

メータの見かた、使いかた

3. 時刻を修正します。

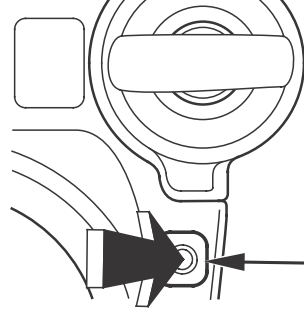

時:左スイッチを押します。

分:右スイッチを押します。

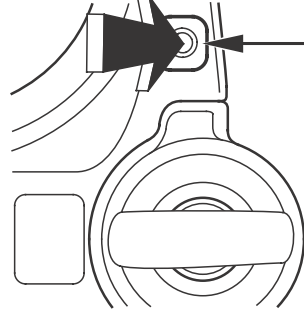
スイッチを1回押すと数字はひとつだけ進み、スイッチを押しつづけると数字も進みつづけます。ただし時は12から1へ、分は59から00に戻ります。

4. 時刻修正後、メインスイッチを“OFF”にします。

表示が点滅している状態で、約30秒間スイッチを操作しない場合、通常表示に戻ります。



左スイッチ



右スイッチ

