











Programma di manutenzione

Voci	Controllo di preparazione alla guida  P. 56	Frequenza *1								Controllo annuale	Sostituzione regolare	Fare riferimento alla pagina
		× 1.000 km	1	6	12	18	24	30	36			
		× 1.000 mi	0,6	4	8	12	16	20	24			
Tubazione del carburante 				I	I	I	I	I	I	I		-
Livello del carburante	I											-
Funzionamento dell'acceleratore 	I			I	I	I	I	I	I	I		97
Filtro aria *2 						R				R		67
Sfiato del basamento *3				C	C	C	C	C	C			98
Candela				I	R	I	R	I	R			79
Gioco valvole 				I	I	I	I	I	I			-
Olio motore	I		R	R	R	R	R	R	R	R		81
Filtro olio motore a reticella 					C		C		C			-
Regime minimo del motore 				I	I	I	I	I	I	I		-
Liquido di raffreddamento del radiatore *4	I				I		I		I	I	3 anni	84
Sistema di raffreddamento 					I		I		I	I		-

Livello di manutenzione

 : Intermedio. Raccomandiamo che gli interventi di manutenzione vengano eseguiti dal concessionario, a meno che non si disponga degli attrezzi necessari e non si abbia la necessaria esperienza in campo meccanico. Le procedure sono descritte in tutti i manuali d'officina Honda ufficiali.

 : Tecnico. Per motivi di sicurezza, questi interventi di manutenzione sulla motocicletta devono essere eseguiti dal concessionario.

Legenda manutenzione

I : Controllare (pulire, registrare, lubrificare o, se necessario, sostituire)

C : Pulire

L : Lubrificare

R : Sostituire