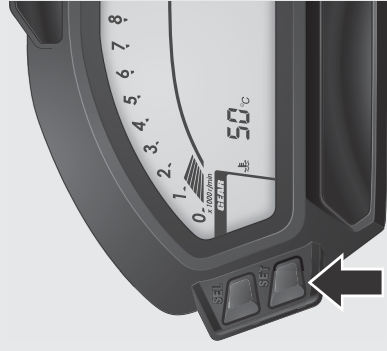
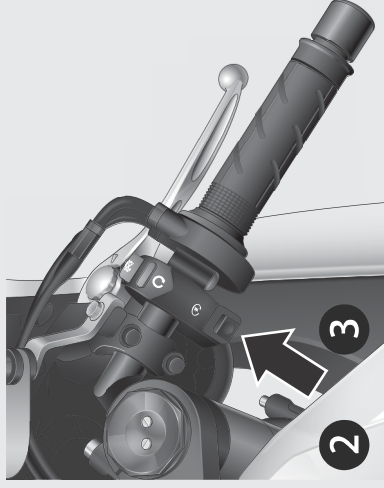


ラップタイムの計測



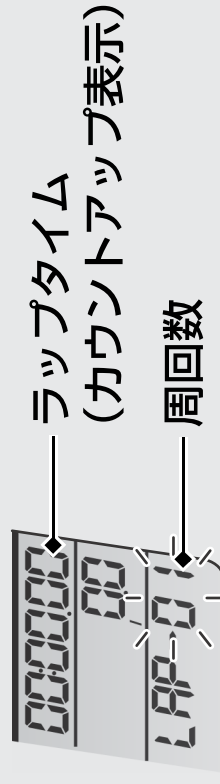
- ② ④
SET ボタン



- ② ③
スターター／ラップ
スイッチ

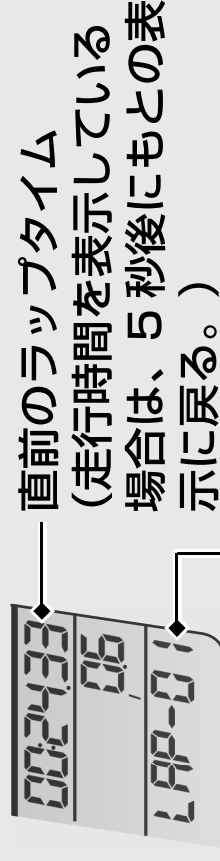
- ① 表示をラップタイムモードに切り換える。
▶P.29
- ② SET ボタンかスターター／ラップスイッチを
押して計測を始める。

1 周目の計測中の表示



- ③ 周回ごとにスターター／ラップスイッチを押す。

1 周完了時の表示



完了した周回数

2 1 周完了時の画面表示



- ④ SET ボタンを押して、計測を終える。