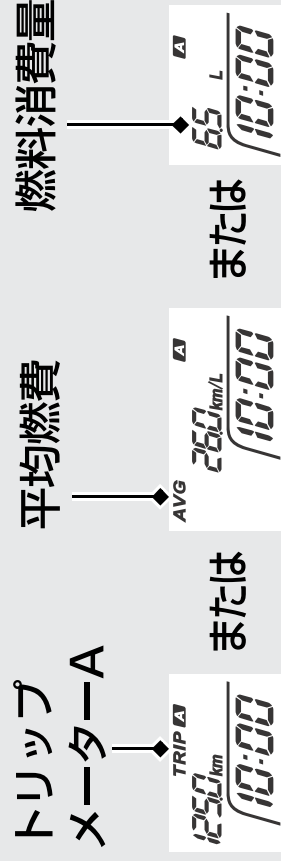


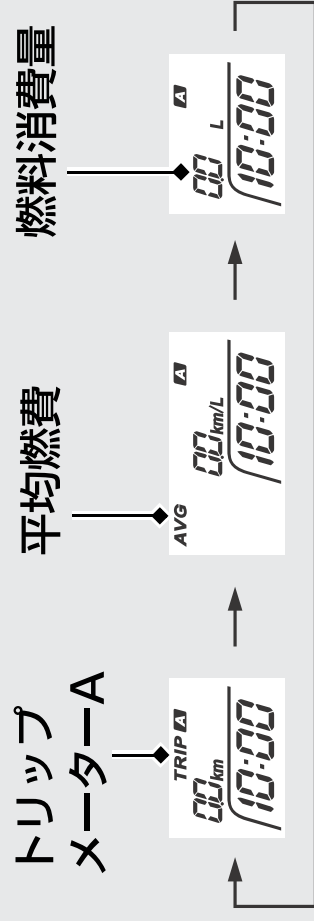
メーター 前ページの続き

トリップメーター、平均燃費、燃料消費量のリセット

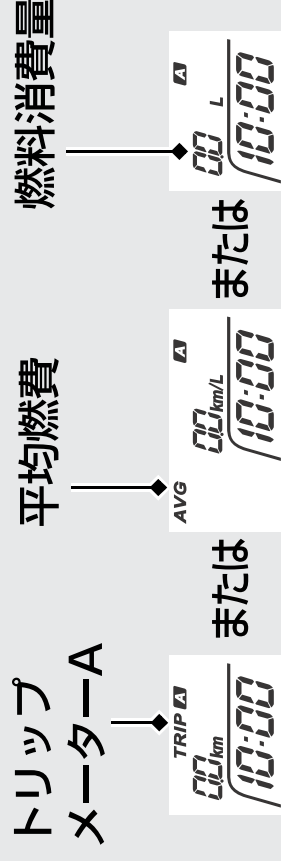
- トリップメーターA、平均燃費、燃料消費量を同時にリセットするには、いずれかの表示中に **SET** ボタンを押し続ける。



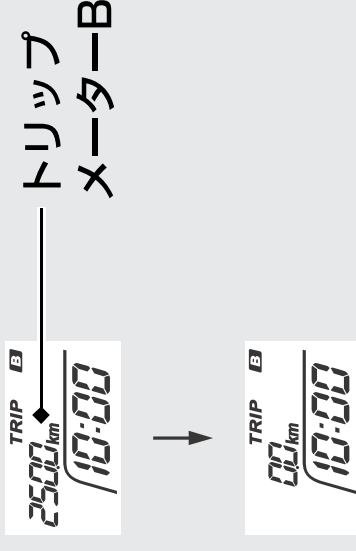
- リセットされると順番に“0.0”が表示される。



- その後、もとの表示に戻る。



- トリップメーターBのリセットは、トリップメーターBを表示中に **SET** ボタンを押し続ける。



燃料残量警告表示後(リザーブ燃料使用後)の給油後に0.1km走行したときにトリップメーターA、平均燃費、燃料消費量を自動でリセットさせることができます。

自動リセットの ON、OFF を切り換えることができます。

