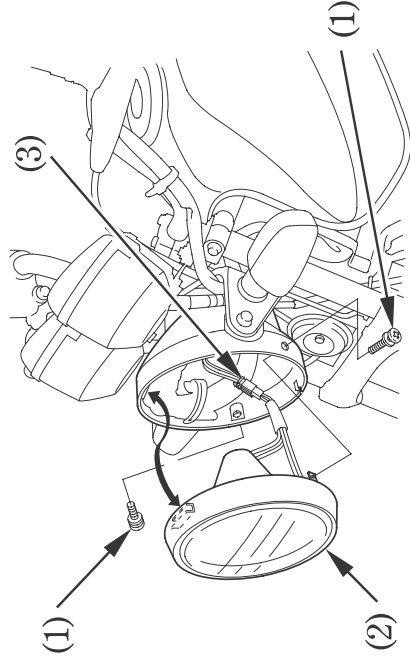


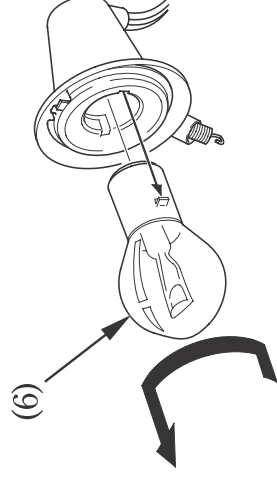
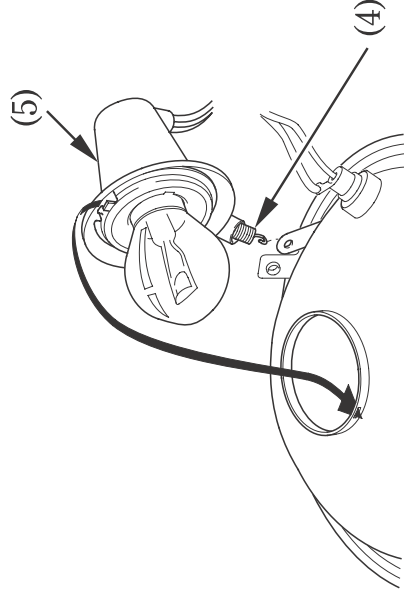
Bombilla del faro

1. Retire los dos tornillos (1) de la caja del faro.
2. Tire suavemente del extremo inferior del foco (2) hacia el foco.
3. Desconecte el conector (3) y extraiga el faro.
4. Extraiga el resorte (4) y levante el receptáculo de la bombilla del faro (5).
5. Presione ligeramente la bombilla (6) y gírela hacia la izquierda.
6. Instale la nueva bombilla en el orden inverso al desmontaje.



- (1) Tornillos
- (2) Faro

(3) Conector



- (4) Resorte
- (5) Casquillo de la bombilla del faro
- (6) Bombilla