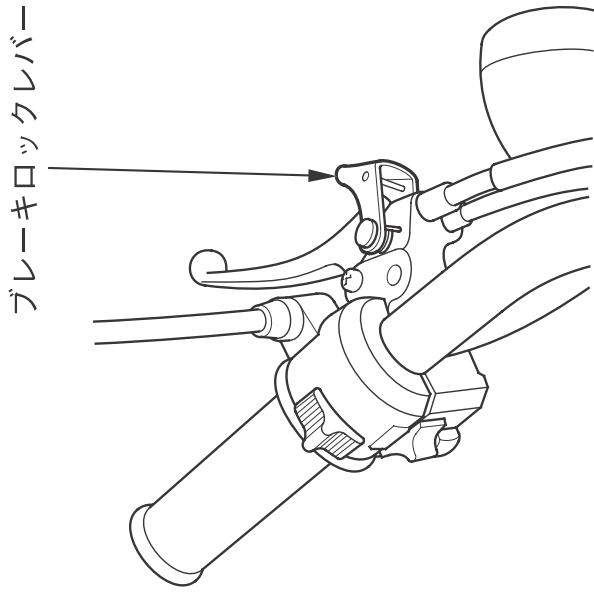


# ブレーキロックレバー

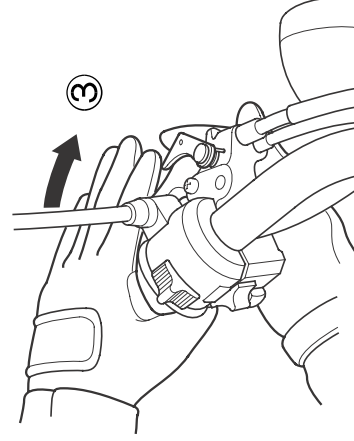
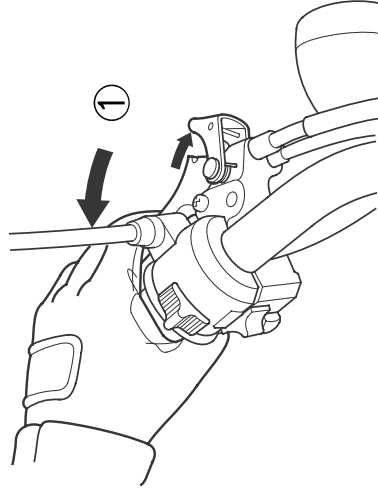
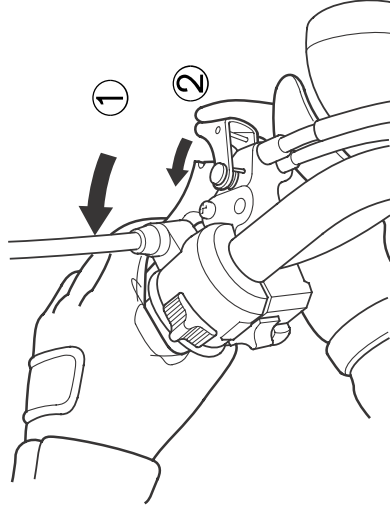


## 知 識

- 後輪ブレーキの調整が正しく行われていないとロックできません。後輪ブレーキの調整は、40 ページ参照してください。

## 《かけかた》

1. 左ブレーキレバーを強く握ります。
2. ブレーキロックレバーを矢印の方向に動かして左ブレーキレバーにセットします。
3. ブレーキロックレバーをセットしたまま左ブレーキレバーを放せば、後輪はロックします。



## 《外しかた》

1. 左ブレーキレバーを強く握ると、自動的にロックレバーが外れます。
2. 左ブレーキレバーから手を放せば、後輪のロックは外れます。

