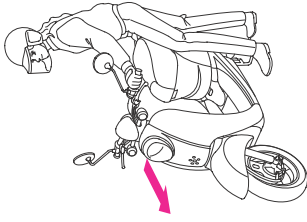


スタートするとき

スタート

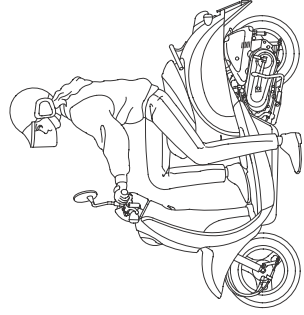
1. メインスタンドを外します。

- ブレーキロックレバーが外れないように注意しながら、車を前に押し、メインスタンドを外してください。
エンジンをかけてから走り出すまではエンジンの回転をむやみにあげないでください。
乗車する前に、キックスターペダル、メインスタンドは完全に納まっているか確認してください。



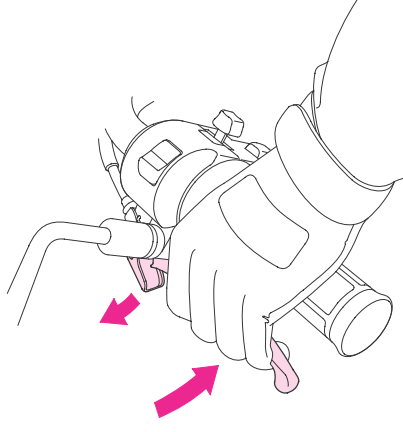
2. 乗車します。

- 車の左側から乗車し、シートにしっかりと腰をおろします。このとき足を地面につけて、倒れないようにしてください。
乗車してスタートするまではブレーキロックレバーはかけたままにしておいてください。



3. 左ブレーキレバーを強く握り、ブレーキロックレバーを外します。

- ブレーキロックレバーを外すときは、スロットルグリップを回さないでください。飛び出しなどの危険性があります。



4. 左ブレーキレバーを放し、スロットルグリップをゆっくりに回せば、車はゆっくりと走り出します。

- スロットルグリップをいきなり手前に回すと急加速して危険です。

