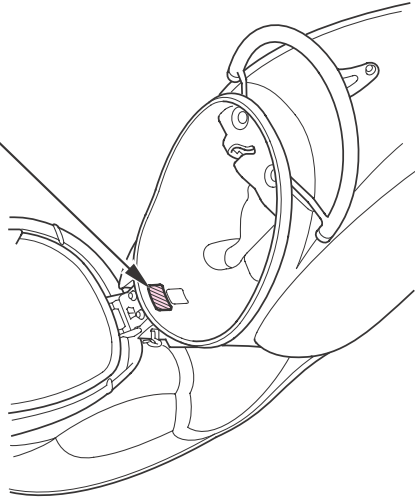


色物部品をご注文のとき

色物部品をご注文のときは、カラーラベルに記載されているモデル名、カラーおよびコードをお知らせください。

- カラーラベルは、トランク内に貼ってあります。

カラーラベル



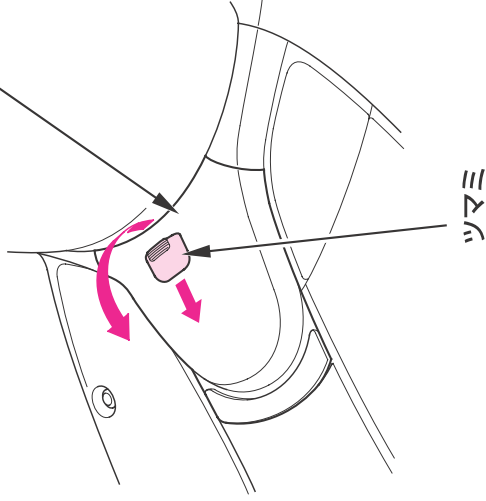
フレーム号機

フレーム号機は、部品を注文するときや、車の登録に関する手続に必要です。
また、フレーム号機は、お車が盗難にあった場合に、車を捜す手掛りにもなります。ナンバーレートの登録番号と共に別紙に記録し、車と別に保管することをおすすめします。

フレーム号機打刻位置

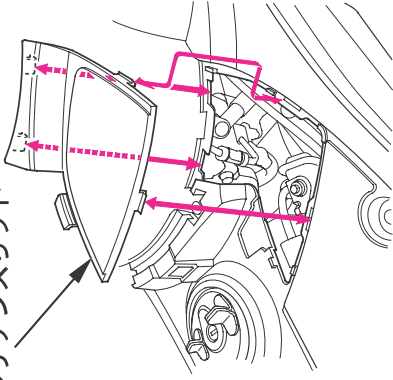
- 1 ツマミを矢印の方向に引き、燃料タンクリッドを開けます。

燃料タンクリッド



- 2 プラグメンテナンスリッドを取外します。

プラグメンテナンスリッド



- 3 右側から開口部をのぞいて、フレーム号機を確認します。

フレーム号機

