

Instrumentos (Continuación)

Pantalla INFO 2

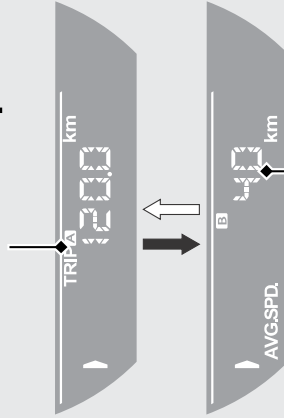
Puede seleccionar lo siguiente:

- Cuentakilómetros parcial A [TRIP A]
- Kilometraje medio por combustible A [AVG.CON.S. A]
- Velocidad media A [AVG. SPD. A]
- Cuentakilómetros parcial B [TRIP B]
- Kilometraje medio por combustible B [AVG.CON.S. B]
- Velocidad media B [AVG. SPD. B]

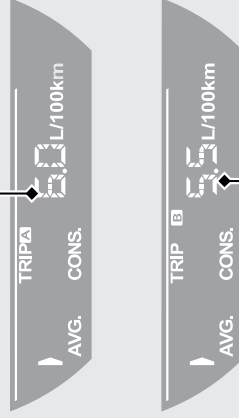
Cambio de la pantalla INFO 2

- 1 Seleccione la pantalla INFO 2. **▶P.22**
- 2 Pulse el botón **SEL** **▲** (arriba) o **SEL** **▼** (abajo) hasta que se muestre la indicación deseada.
- 3 Pulse el botón **MODE**. La pantalla INFO 2 ya se ha ajustado; a continuación, se cambia a la pantalla del modo de conducción.

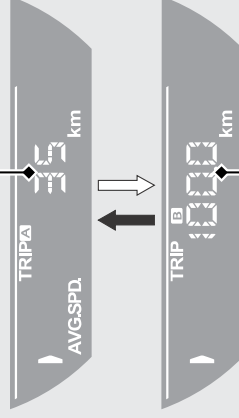
Cuentakilómetros parcial A



Kilometraje medio por combustible A



Velocidad media A



Velocidad media B

→ Pulse el botón **SEL** **▲** (arriba)

⇨ Pulse el botón **SEL** **▼** (abajo)

Kilometraje medio por combustible B

Cuentakilómetros parcial B