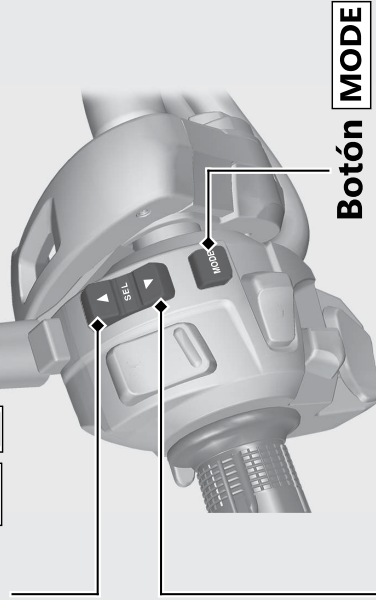


Modo de conducción *(Continuación)*

Selección del modo de conducción

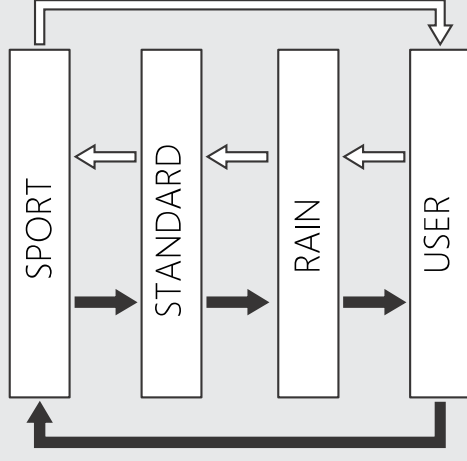
- 1 Detenga el vehículo.
- 2 Seleccione la pantalla del modo de conducción. 
- 3 Pulse el botón **SEL**  (arriba) o **SEL**  (abajo) con el acelerador totalmente cerrado.



Botón **SEL**  (arriba)





Botón **MODE**

Botón **SEL**  (abajo)



 Pulse el botón **SEL**  (arriba)

 Pulse el botón **SEL**  (abajo)