





Ayar modu

Çok Amaçlı Bilgi Ekranı Menüsüne Geçmek İçin

- ➡  sayfa düğmesine geriye doğru basınız ve basılı tutunuz veya çok amaçlı bilgi ekranının saat alanına dokununuz.
- ➡ [Sürüş Bilgileri] öğesini seçiniz, ardından **ENT** düğmesine basınız veya çok amaçlı bilgi ekranının [Sürüş Bilgileri] öğesine dokununuz.
- ➡  sayfa düğmesine geriye doğru basınız.
- ➡  yukarı seçme düğmesine basınız.
- ➡  aşağı seçme düğmesine basınız.

