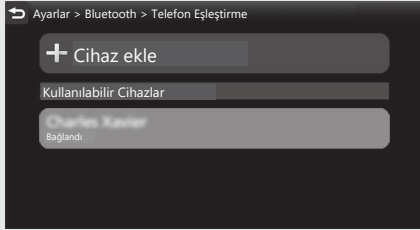
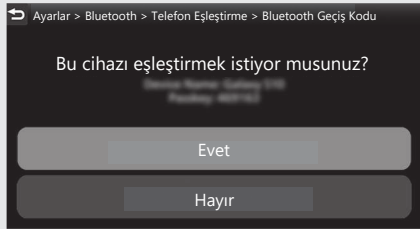


## Müzik Sistemi *(Devam ediyor)*

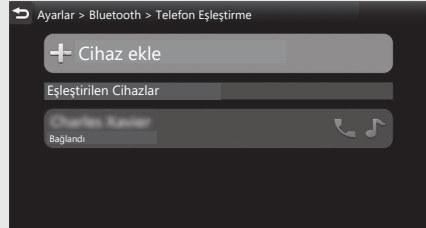
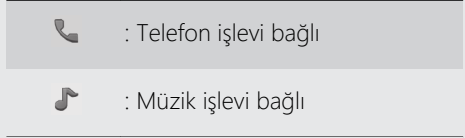
- 7 Bir hedef cihaz adı seçiniz ve ardından **ENT** düğmesine basınız.



- 8 [Evet] ögesini seçiniz ve **ENT** düğmesine basınız.



- 9 Hedef cihazda bir talep mesajı görüldüğünde, "Eşleştir" ögesine dokununuz.
- 10 Eşleştirme tamamlandığında, eşleştirilen cihazın adı görüntülenir. Simgenin durumu:



- 11 Sürüş bilgilerine, önceki ekrana veya Ana ekrana dönünüz. ➡ S. 40