



Переключатель на правой рукоятке

Выключатель двигателя / Кнопка **START**

При работе должен оставаться в положении  (в работе).

- ▶ В экстренной ситуации переведите выключатель в положение  (Стоп) для остановки двигателя.
- ▶ Для запуска двигателя.

 Стр. 206

Переключатель функций

Нажмите для отображения информации во всплывающем окне на многофункциональном дисплее.

Переключатель автоматического/ ручного режимов работы коробки передач (AT/MT)

CRF1100D/D2/D4

Для переключения между автоматическим (AT MODE) и ручным (MT MODE) режимами.

 Стр. 212

Переключатель N-D

CRF1100D/D2/D4

Для переключения между нейтралью и автоматическим режимом работы коробки передач (AT MODE).

 Стр. 212


Главный выключатель круиз-контроля

Нажмите для активации системы круиз-контроля.

 Стр. 215

RES / + **SET / -** Рычажок круиз-контроля

Нажимайте вверх или вниз для настройки или изменения заданной скорости.

 Стр. 217

