

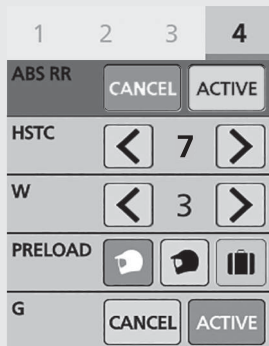
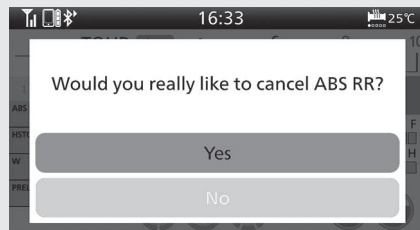



- 5 Нажмите кнопку **ENT**.
- 6 Выберите пункт [ABS RR].
- 7 Для выбора пункта [CANCEL] (ОТМЕНИТЬ) нажмите кнопку  переключателя выбора налево/направо .



- 8 Прочтите сообщение с уведомлением.
- 9 Выберите пункт [Yes] (Да), затем нажмите кнопку **ENT**.



- 10 Нажмите кнопку  (Назад).
  - ▶ Индикатор ABS OFF горит, если система ABS заднего колеса [ABS RR] выключена - выбрана функция [CANCEL].

Также можно выполнить приведенные выше настройки с помощью сенсорного экрана.