





Индикатор подогрева рукояток руля (Продолжение)

Выключение подогрева рукояток руля

- 1 С помощью переключателя функций выберите дисплей подогрева рукояток руля из всплывающего окна .
- 2 Нажмите назад рычажок переключателя функций  несколько раз, чтобы выбрать пункт выключения подогрева.

Не используйте подогрев в течение продолжительного времени, если двигатель работает на холостом ходу. Это может привести к разряду аккумуляторной батареи или её выходу из строя.

Выбранный уровень подогрева сохраняется до перевода выключателя зажигания в положение  (Выкл.).

- ▶ Уровень интенсивности подогрева не изменяется, если выключатель зажигания повернут в положение  (Выкл.) в течение 5 секунд после изменения уровня интенсивности подогрева.

