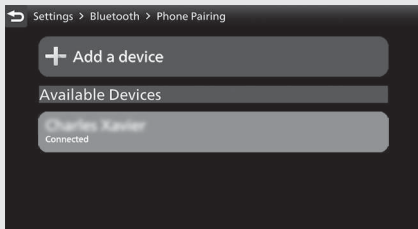
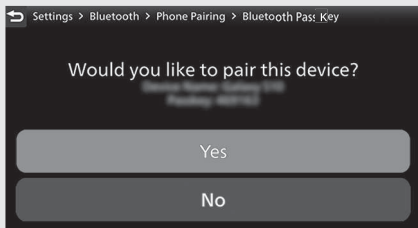


## Аудиосистема (продолжение)

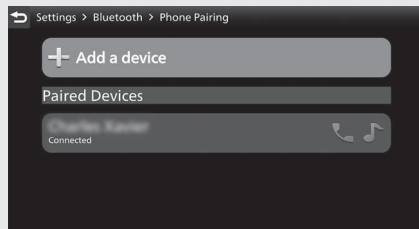
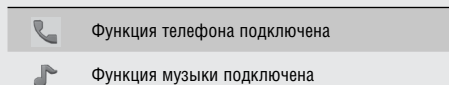
- 7 Выберите название искомого устройства, затем нажмите кнопку **ENT**.



- 8 Выберите пункт [Yes] (Да), затем нажмите кнопку **ENT**.



- 9 Когда на экране искомого устройства появится сообщение с запросом, нажмите пункт «Pair».
- 10 Если подключение установлено, то на экране будет отображено название подключенного устройства. Иконки состояния:



- 11 Вернуться к информации о поездке, предыдущему экрану или домашней странице. ➡ Стр. 40