







Регламент технического обслуживания

Пункт проверки	Осмотр перед поездкой ➔ Стр. 237	Периодичность работ ¹					Ежегодная проверка	Регулярная замена	См. стр.
		x 1000 км x 1000 миль	1	12	24	36			
Трос исполнительного механизма клапана системы выпуска 	<input type="checkbox"/>				<input type="checkbox"/>		<input type="checkbox"/>		—
Приводная цепь ⁴	<input type="checkbox"/>		Через каждые 1000 км			<input type="checkbox"/>	<input type="checkbox"/>		273
Направляющая приводной цепи ⁴	<input type="checkbox"/>		<input type="checkbox"/>	<input type="checkbox"/>	<input type="checkbox"/>	<input type="checkbox"/>			276
Тормозная жидкость ⁵	<input type="checkbox"/>		<input type="checkbox"/>	<input type="checkbox"/>	<input type="checkbox"/>	<input type="checkbox"/>	<input type="checkbox"/>	2 года	268
Износ тормозных колодок	<input type="checkbox"/>		<input type="checkbox"/>	<input type="checkbox"/>	<input type="checkbox"/>	<input type="checkbox"/>	<input type="checkbox"/>		269
Тормозная система	<input type="checkbox"/>		<input type="checkbox"/>	<input type="checkbox"/>	<input type="checkbox"/>	<input type="checkbox"/>	<input type="checkbox"/>		237
Выключатель стоп-сигнала	<input type="checkbox"/>		<input type="checkbox"/>	<input type="checkbox"/>	<input type="checkbox"/>	<input type="checkbox"/>	<input type="checkbox"/>		271
Работа фиксатора тормоза ⁶ 	<input type="checkbox"/>		<input type="checkbox"/>	<input type="checkbox"/>	<input type="checkbox"/>	<input type="checkbox"/>			270
Регулировка светового пучка фары	<input type="checkbox"/>		<input type="checkbox"/>	<input type="checkbox"/>	<input type="checkbox"/>	<input type="checkbox"/>	<input type="checkbox"/>		284
Осветительные приборы/ Звуковой сигнал	<input type="checkbox"/>								—
Выключатель двигателя	<input type="checkbox"/>								—
Сцепление ⁷	<input type="checkbox"/>		<input type="checkbox"/>	<input type="checkbox"/>	<input type="checkbox"/>	<input type="checkbox"/>	<input type="checkbox"/>		279
Боковой упор	<input type="checkbox"/>		<input type="checkbox"/>	<input type="checkbox"/>	<input type="checkbox"/>	<input type="checkbox"/>	<input type="checkbox"/>		272
Подвеска 	<input type="checkbox"/>		<input type="checkbox"/>	<input type="checkbox"/>	<input type="checkbox"/>	<input type="checkbox"/>	<input type="checkbox"/>		—
Гайки, болты, прочий крепеж ⁴ 	<input type="checkbox"/>		<input type="checkbox"/>	<input type="checkbox"/>	<input type="checkbox"/>	<input type="checkbox"/>	<input type="checkbox"/>		—
Колеса / Шины ⁴ 	<input type="checkbox"/>		Каждые 6 000 км:			<input type="checkbox"/>	<input type="checkbox"/>		245, 277
Подшипники рулевой колонки 	<input type="checkbox"/>		<input type="checkbox"/>	<input type="checkbox"/>	<input type="checkbox"/>	<input type="checkbox"/>	<input type="checkbox"/>		—

Примечания:

- ¹: При километраже, превышающем указанные значения, выполняйте обслуживание через указанные промежутки времени.
²: Выполняйте обслуживание чаще, если мотоцикл эксплуатируется в условиях повышенной влажности или запыленности.
³: Выполняйте обслуживание чаще, если мотоцикл эксплуатируется в дождь или при максимальной нагрузке.

- ⁴: Выполняйте обслуживание чаще, если мотоцикл эксплуатируется в условиях БЕЗДОРОЖЬЯ
⁵: Замена должна производиться квалифицированным механиком.
⁶: Только CRF1100D/D2/D4
⁷: Только CRF1100A/A2/A4