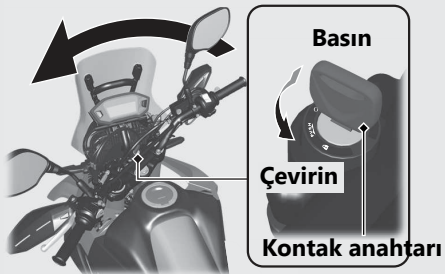


Düğmeler *(Devam ediyor)*


Gidon Kilidi

Hırsızlığı önlemek için park ettiğinizde gidonu kilitleyiniz.


U-şekilli bir tekerlek kilidi veya benzer bir aparat kullanmanız da tavsiye edilir.



Kilitleme

- 1 Gidon kollarını tamamen sola çeviriniz.
- 2 Anahtarı aşağı doğru bastırınız ve kontak anahtarını LOCK  konumuna getiriniz.
 - Kilidi açmak zor ise gidon kolunu sallayınız.
- 3 Anahtarı çıkartınız.

Kilit Açma

Anahtarı kontağa yerleştirip içeri doğru itiniz ve OFF  konumuna getiriniz.