





Faydalı bilgiler

Gösterge	Açıklama	Çözüm
	Freni uygulamadan Yürüyüş Hızı modu düğmesine bastığınızda görüntülenir.	Yürüyüş Hızı modu düğmesine basmadan önce freni uygulayınız. Daha fazla bilgi için "Yürüyüş Hızı modu" kısmına bakınız. ↔S.123
	Araç viteste iken freni uygulamadan marş düğmesine bastığınızda görüntülenir.	Marş düğmesine basmadan önce vitesi boşa alınız (N) göstergesi yanar) veya fren kolunu uygulayınız. Daha fazla bilgi için "Motorun Çalıştırılması" kısmına bakınız. ↔S.118

Sistem Bilgileri

Gösterge	Açıklama	Çözüm
	Elektrik sistemini açtıktan sonra motosikletinizle Honda SMART Anahtar arasındaki iletişim kesildiğinde görüntülenir.	"Honda SMART Anahtar Sistemi Düzgün Çalışmadığında" kısmına bakınız. ↔S.198
	Honda SMART Anahtarın pili zayıfladığında görünür.	"Honda SMART Anahtar Pili Değiştirilmesi" kısmına bakınız. ↔S.184