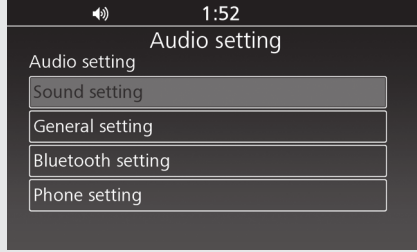


Ses Ayarı


Bu ekrandan, müzik sistemi için çeşitli ayar seçeneklerine gidebilirsiniz.




- [Sound setting] (Ses ayarı) ➔ S. 77
- [General setting] (Genel ayarlar) ➔ S. 80
- [Bluetooth setting] (Bluetooth ayarı) ➔ S. 86
- [Phone setting] (Telefon ayarı) ➔ S. 93

Ses Ayarı

Sesi, tercihinize göre ayarlayabilirsiniz.

Bir ayar menüsü seçmek için  düğmesini çeviriniz ya da 4 yönlü anahtar üzerindeki ▲/▼ düğmelerine basınız.

Seçiminizi ayarlamak için  veya **ENT** düğmesine basınız.

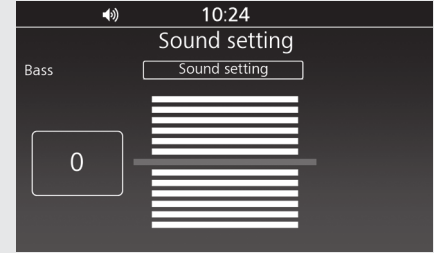




Araç ayarları aşağıdakileri içerir:

- [Bass] (Bas) ➔ S. 77
- [Treble] (Tiz) ➔ S. 78
- [Bass boost] (Bas artırma) ➔ S. 78
- [Fader] ➔ S. 78
- [Auto volume (Speaker)] (Otomatik ses seviyesi (Hoparlör)) ➔ S. 79
- [Auto volume (Headset)] Otomatik ses seviyesi (Kulaklık) ➔ S. 79

Bas

Düşük frekanslı ses seviyesini ayarlar.



- 1 [Bass] [Bas] seçeneğini seçiniz ve ardından  veya **ENT** düğmesine basınız.
- 2 İstediğiniz seviyeyi seçmek için  düğmesini çeviriniz ya da 4 yönlü anahtar üzerindeki ▲/▼ düğmelerine basınız.
- 3 Önceki ekrana veya Giriş ekranına dönünüz. ➔ S. 28

Kullanılabilir ayar aralığı:

Seviye -6 ila +6

Varsayılan: Seviye 0

Bas kontrolü motosikletin hızına göre otomatik olarak ayarlanır.