
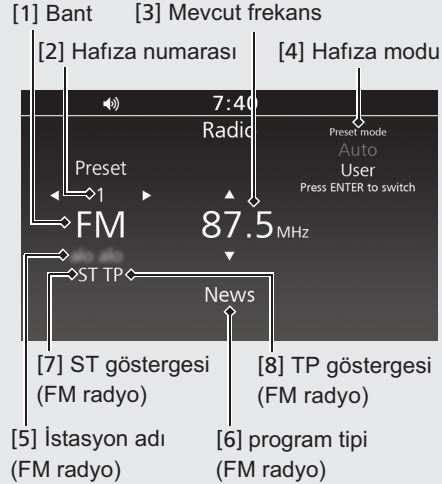


## FM/AM Radyo Çalma



Müzik sisteminin AM/FM radyo özelliği bulunmaktadır.

AM/FM radyoyu seçmek için  (Kaynak/Özel Mod) düğmesine basınız.

➔75



## Ekran Bilgileri

- (1) Bant
- (2) Hafıza numarası
- [3] Mevcut frekans
- [4] Hafıza modu ([Kullanıcı Hafızası] / [Otomatik Hafıza])
- [5] İstasyon adı  ➔S. 96
- [6] PTY (Program tipi)  ➔S. 99

### [7] ST (stereo) göstergesi




- Ekranı ST göstergesi belirlediğinde stereo sinyal alımı mevcuttur. (Stereo yayın sadece FM stereo yayınlarında mevcuttur.) FM stereo yayını zayıfladıkça, ST göstergesi açık kalsa bile radyodaki özel devreler sesi monoya dönüştürerek ses kalitesinin fazla bozulmamasını sağlarlar.




### [8] TP (trafik programı) göstergesi




 ➔98



## İstasyon Seçimi

Radyo frekansını her seferinde bir adım ayarlayabilirsiniz. FM frekansı 100 kHz'lik adımlarla hareket eder. AM frekansı 9 kHz'lik adımlarla hareket eder.

Frekansı artırmak için,  düğmesine basınız,  düğmesini çeviriniz veya 4 yönlü anahtarın üstündeki  düğmesine basınız.

► Otomatik arama:  düğmesini itiniz  veya 4 yönlü anahtar üzerindeki  düğmesini basılı tutunuz. Müzik sistemi, güçlü sinyalli bir yayın istasyonu bulunana kadar arama yapacaktır.

Frekansı indirmek için,  düğmesini çeviriniz,  düğmesini itiniz veya 4 yönlü anahtarın üstündeki  düğmesine basınız.

► Otomatik arama:  düğmesini itiniz veya 4 yönlü anahtar üzerindeki  düğmesini basılı tutunuz. Müzik sistemi, güçlü sinyalli bir yayın istasyonu bulunana kadar arama yapacaktır.