




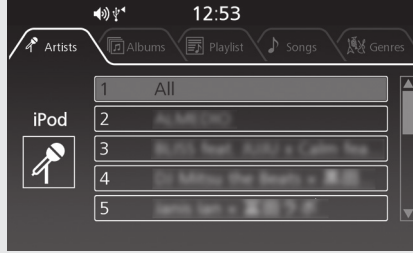
Müzik Sistemi (devam ediyor)




USB cihazını çalmak için

-  Tekrar çalma modu:
 - [Klasörler] çalma listesinden çalarken, geçerli klasördeki tüm parçaları tekrarlar.
 - [Şarkılar] çalma listesinden çalarken, USB cihazındaki tüm parçaları tekrarlar.
-  Parça tekrar çalma modu: Mevcut parçayı tekrarlar.
-  Rastgele çalma modu:
 - [Klasörler] çalma listesinden çalarken, geçerli klasördeki parçaları rastgele çalar.
 - [Şarkılar] çalma listesinden çalarken, USB cihazındaki tüm parçaları rastgele çalar.

Çalma Listesinden Bir Parça Seçmek için

Bağlanan cihaza bağlı olarak çeşitli çalma listelerinden bir parça seçebilirsiniz.




- 1 Çalma listesini görüntülemek için  veya **ENT** düğmesine basınız.
- 2 Çalma listesi sekmesini değiştirmek için 4 yönlü anahtar üzerindeki  /  düğmelerine basınız.

iPod veya Bluetooth® cihazı

bağlı iken: [Sanatçılar] → [Albümler]
→ [Çalma Listesi] → [Şarkılar] →
[Türler]

USB cihazı bağlı iken:

[Klasörler] → [Şarkılar]

- 3 Çalma listesinden istediğiniz parçayı seçiniz ve  veya **ENT** düğmesine basınız.

- Kullanılabilir fonksiyonlar, bağlı cihaza ve oynatılan dosyanın türüne bağlı olarak farklılık gösterebilir.
- Eğer bir iPhone Apple CarPlay vasıtasıyla bağlandıysa ve iPod/ USB kaynağı yoksa, telefondaki müzik dosyaları sadece Apple CarPlay ile çalınabilir.