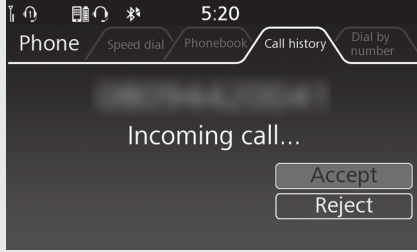


## Çağrı Alma

Bir çağrı alındığında, sesli bir uyarı verilir ve Gelen çağrı ekranı görünür.




## Zil Sesi

Bağlı olan cep telefonu "bant içi zil sesini" destekliyse, bir çağrı alındığında telefonda saklanan zil sesi otomatik olarak duyulur.

"Bant içi zil sesi" desteklenmiyorsa, ses sisteminde saklanan zil sesi duyulur.

## Çağrı Alma

Bir çağrı alındığında, cevaplamak için sol gidon kolundaki  düğmesine basınız.

► Aynı işlem, ekrandaki [Accept] [Kabul et] ögesi seçilerek de yapılabilir.




## Telefonun ses seviyesini ayarlamak için:

➔ S. 75

Yolcu kulaklığı ile bir aramayı etkinleştirmek/devre dışı bırakmak için:


➔ S. 93

## Çağrıyı Reddetme

Bir çağrı alındığında, reddetmek için sol gidon kolundaki  düğmesine basınız ve basılı tutunuz.

► Aynı işlem, ekrandaki [Reject] [Reddet] ögesi seçilerek de yapılabilir.

## Çağrıyı Sonlandırma

Konuşurken, çağrıyı sonlandırmak için sol gidon kolundaki  düğmesine basınız ve basılı tutunuz.

► Aynı işlem, ekrandaki [End call] [Görüşmeyi sonlandır] ögesi seçilerek de yapılabilir.

