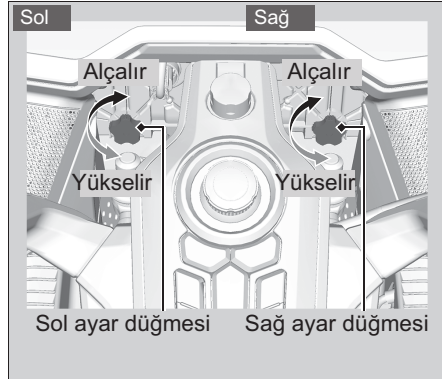


Far Ayarının Yapılması

Uygun hizalama için farın yükseklik ayarını yapabilirsiniz. Ayar düğmesini gerektiği gibi içeri veya dışarı doğru çeviriniz.

Yerel kanun ve talimatlara uyunuz.

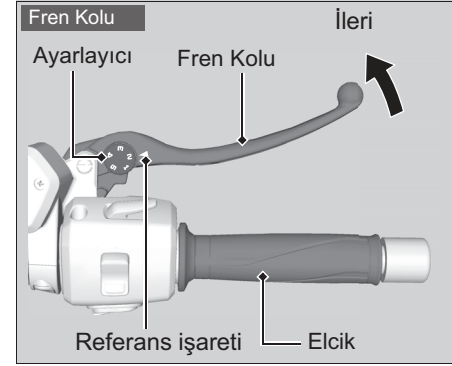
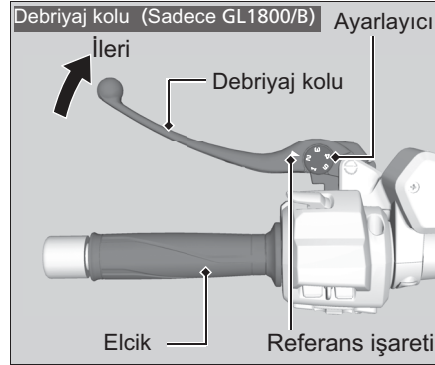


Debriyaj ve Fren Kollarının Ayarlanması

Debriyaj kolunun uç kısmı ile tutamak (GL1800/B) ve fren kolunun uç kısmı ile tutamak arasındaki mesafeleri ayarlayabilirsiniz.

İ Ayarlama Yöntemi

Kolu ileri doğru istenen pozisyona doğru iterken ayarlayıcıyı numaralar referans işareti ile aynı hizaya gelinceye kadar çeviriniz.



Ayarlamanın ardından, sürüşten önce kolun doğru şekilde çalıştığını kontrol ediniz.

DİKKAT

Ayarlayıcıyı doğal sınırından daha fazla çevirmeyiniz.