











Кнопка РЕЖИМ  **MODE**
Служит для выбора ходового режима. ➔ Стр. 126



Выключатель двигателя /  **Кнопка пуска**
При обычной эксплуатации должен оставаться в положении  Run (РАБОТА).
▶ В экстренной ситуации переведите выключатель в положение  (Stop) (останов) для остановки двигателя.
▶ Нажмите кнопку пуска, чтобы запустить двигатель. ➔ Стр. 118

Выключатель аварийной сигнализации 
Можно включить, когда замок зажигания находится в положении  ON (ВКЛ.) Может быть установлен в выключенное состояние при любом положении ключа в замке зажигания.
▶ Аварийная сигнализация продолжает работать и при положениях ключа в замке зажигания  OFF или  LOCK, после того как была включена при ключе в замке зажигания, находящемся в положении ON.

Рычажок круиз-контроля
Нажимайте вверх или вниз для установки или изменения стабилизируемой скорости. ➔ Стр. 129

Главный выключатель круиз-контроля 
Нажмите для активации системы круиз-контроля. ➔ Стр. 129