



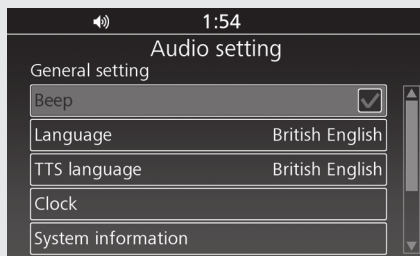
Аудиосистема (Продолжение)

Общие настройки

Служит для изменения настроек системы.

Вращайте  или нажмите ▲ / ▼ на 4-позиционном выключателе, чтобы выбрать меню настроек.

Нажмите  или выключатель [ENT] для выбора пункта меню.



В меню общих настроек содержится следующее:

• [Зуммер] ➔ Стр. 80

• [Язык] ➔ Стр. 80

• [Язык синтеза речи]

Мотоциклы, оборудованные навигационной системой

➔ Стр. 81

• [Часы] ➔ Стр. 81

• [Системная информация] ➔ Стр. 84

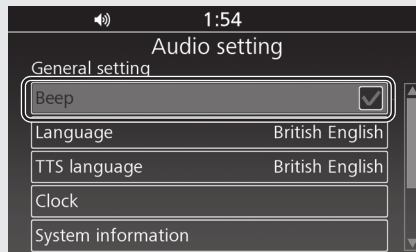
• [Apple CarPlay/iPod] ➔ Стр. 84


• [Сброс настроек системы] ➔ Стр. 84

• [Восстановление настроек Apple CarPlay/iPod] ➔ Стр. 85

Зуммер

Включает/выключает зуммер при использовании ключей.



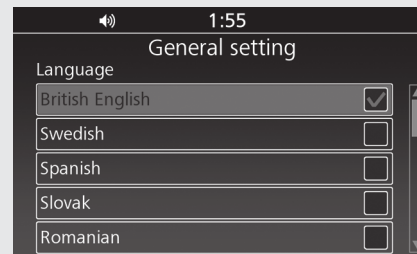
1 Выберите пункт [Зуммер], затем нажмите  или выключатель [ENT] для выбора (включения) или отмены выбора (отключения) функции.


▶ Отключить зуммер для сообщений об ошибках или предупреждениях невозможно.



2 Возврат к предыдущему экрану или домашнему экрану. ➔ Стр. 28

По умолчанию: Выкл (отключено)

Язык



1 Выберите [Язык], затем нажмите нажмите  или выключатель [ENT].

2 Вращайте  или нажмите ▲ / ▼ на 4-позиционном выключателе для выбора требуемого языка интерфейса дисплея, затем нажмите  или выключатель [ENT] для ввода выбранного значения.

3 Возврат к предыдущему экрану или домашнему экрану. ➔ Стр. 28

По умолчанию: [Британский английский]

Типы E/II E/ED/II ED / [Английский США]

Типы GS/II GS/SA/II SA/U/II U /

[Турецкий] Типы TU/II TU