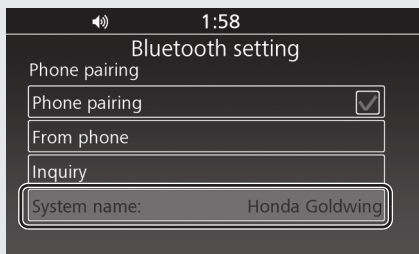



Аудиосистема (Продолжение)

Изменение названия системы

Предусмотрена возможность изменения названия системы, отображаемого на подключенном устройстве.



- 1 Выберите пункт [System name] (Название системы), затем нажмите  или выключатель [ENT].
- 2 Появится экран редактирования. Сотрите текущее название и введите новое.




Принятое по умолчанию название системы:

Honda Goldwing

Принятое по умолчанию название

микрофонно-телефонной гарнитуры: Honda Rider HS (микрофонно-телефонная гарнитура водителя) / Honda Passenger HS (микрофонно-телефонная гарнитура пассажира)

- 3 Выберите [OK], затем нажмите  или выключатель [ENT].