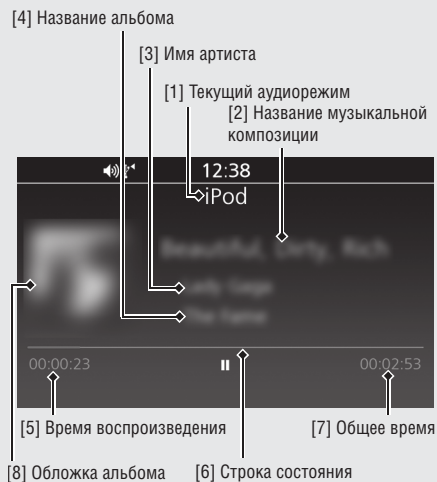


## Аудиосистема (Продолжение)

### Воспроизведение аудио

Аудиосистема способна воспроизводить музыкальные файлы с устройств, подключенных к системе через USB или *Bluetooth*<sup>®</sup>.






### Информация на экране

Отображаемая на экране информация может отличаться в зависимости от подключенного устройства и типа воспроизводимого файла. Система поддерживает теги стандарта ID3. Если музыкальная композиция не имеет тегов ID3, будет показываться название песни либо имя файла.

- [1] Текущий аудиорежим
- [2] Название музыкальной композиции
- [3] Имя артиста
- [4] Название альбома (имя папки)
- [5] Время воспроизведения
- [6] Строка состояния
- [7] Общее время
- [8] Обложка альбома (Отображается только в том случае, если устройство подключено через USB и у музыкальной композиции есть обложка.)

### Воспроизведение композиции

- 1 Подключите устройство, с которого предполагается воспроизводить.  
**Настройки Bluetooth:** ➔ Стр. 86  
**Подключение устройств iPhone/iPod/USB:** ➔ Стр. 102
- 2 Выбор источника аудиосигнала.  
➔ Стр. 75
- 3 Нажмите выключатель , чтобы выбрать [USB], [iPod] или [Bluetooth].
- 4 Нажмите  или выключатель [ENT], чтобы отобразить список воспроизведения. ➔ Стр. 106
- 5 Выберите файл поддерживаемого формата, который требуется воспроизвести.  
➔ Стр. 101
- 6 нажмите  или выключатель [ENT], чтобы воспроизвести композицию.