
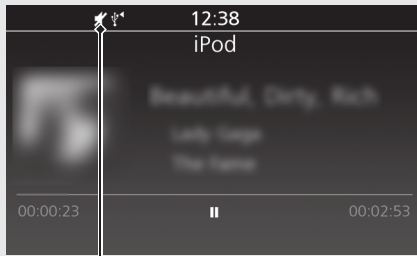



Постановка композиции на паузу

Нажмите и удерживайте выключатель  для выключения звука и постановки аудиодорожки на паузу.





На иконке состояния устройства вывода аудиосигнала появится символ перечеркивания.







Иконка статуса вывода аудиосигнала

Чтобы возобновить воспроизведение, воспользуйтесь рычажком  в режиме отключения звука.



Выбор другой композиции

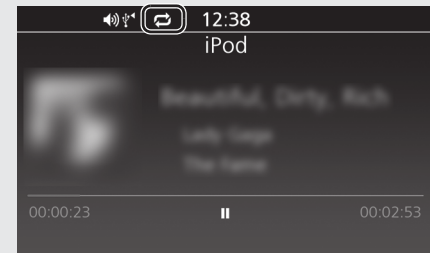
Переместите  или нажмите  на 4-позиционном выключателе для перехода к следующей композиции. Переместите  или нажмите  на 4-позиционном выключателе для возврата к началу текущей композиции или переходу к предыдущей композиции.

Выбор другого альбома (папки)




Переместите и удерживайте  или нажмите и удерживайте  на 4-позиционном выключателе для перехода к следующему альбому (или следующей папке). Переместите и удерживайте  или нажмите и удерживайте  на 4-позиционном выключателе для перехода к предыдущему альбому (или предыдущей папке).

Выбор режима воспроизведения

Предусмотрена возможность повторного воспроизведения и воспроизведения в случайном порядке. Для переключения режимов нажмите и удерживайте  или выключатель .



Воспроизведение файлов с устройств iPod и Bluetooth®

-  Режим повторного воспроизведения альбома: Повтор воспроизведения всех файлов в текущем альбоме.
-  Режим повторного воспроизведения одной композиции: Повтор текущей композиции.
-  Режим воспроизведения в случайном порядке альбома: Воспроизведение композиций текущего альбома в случайном порядке.