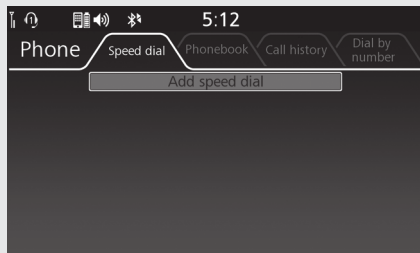



## Аудиосистема (Продолжение)

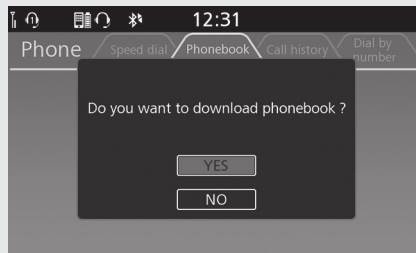
### Программирование телефонного номера в списке быстрого набора



Телефонные номера в списке быстрого набора можно запрограммировать тремя способами.






Через [Speed Dial] (Быстрый набор):

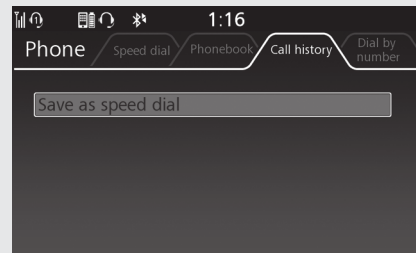
- 1 Выберите функцию [Speed dial] (Быстрый набор).
- 2 Выберите [Add speed dial] (Добавить номер быстрого набора), затем нажмите  или выключатель [ENT].
- 3 На экране появится телефонная книга.
  - ▶ Если функция автоматического импорта телефонной книги отключена, выберите [YES] (Да) для импортирования телефонной книги вручную.



- 4 Выберите номер, который требуется запрограммировать, затем нажмите и удерживайте кнопку  (Home) (Домой) или выключатель  (Home) (Домой). Телефонный номер будет сохранен в списке быстрого набора.

Через историю звонков [Call history] или телефонную книгу [Phonebook]:

- 1 Выберите историю звонков [Call history] или телефонную книгу [Phonebook].
- 2 Выберите номер, который требуется запрограммировать, затем нажмите и удерживайте кнопку  (Home) (Домой) или выключатель  (Home) (Домой).
- 3 Выберите [Save as Speed Dial] (Сохранить как номер быстрого набора), затем нажмите  или выключатель [ENT].



Телефонный номер будет сохранен в списке быстрого набора.