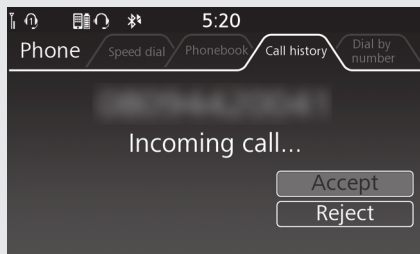


## Входящие звонки


При приеме входящего звонка звучит звуковое уведомление, а также появляется экран входящего звонка.



### Рингтон

Если зарегистрированный в системе телефон поддерживает функцию "встроенных" рингтонов, то они будут воспроизводиться для уведомления о входящих звонках. Если функция "встроенных" рингтонов не поддерживается, будет звучать рингтон, сохраненный в аудиосистеме.

## Прием входящих звонков

Для приема входящего звонка нажмите выключатель  на левой рукоятке руля.

- ▶ Это же самое действие можно выполнить, выбрав пункт [Accept] (Принять звонок) на экране.




### Регулировка уровня громкости телефона:

➔ Стр. 75

### Включение/отключение звонка в микрофонно-телефонной гарнитуре


➔ Стр. 93

## Отклонение входящих звонков

Для отклонения входящего звонка нажмите и удерживайте выключатель  на левой рукоятке руля.

- ▶ Это же самое действие можно выполнить, выбрав пункт [Reject] (Отклонить звонок) на экране.

## Завершение звонков

Для завершения текущего звонка нажмите и удерживайте выключатель  на левой рукоятке руля.

- ▶ Это же самое действие можно выполнить, выбрав пункт [End call] (Завершить звонок) на экране.

