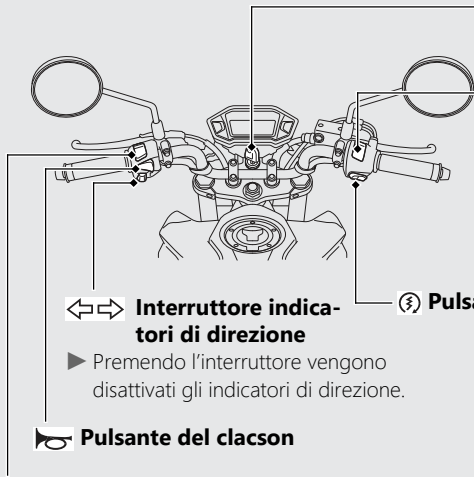



# Interruttori




 **Interruttore indicatori di direzione**


► Premendo l'interruttore vengono disattivati gli indicatori di direzione.

 **Pulsante del clacson**



 **Pulsante di avviamento**

**Interruttore di arresto del motore**

Normalmente, l'interruttore deve essere impostato in posizione  (Run).

► In caso di emergenza, portarlo in posizione  (Off) (il motorino di avviamento verrà disabilitato) per spegnere il motore.

## Devioluci

-  D: Faro abbagliante
-  D: Faro anabbagliante