

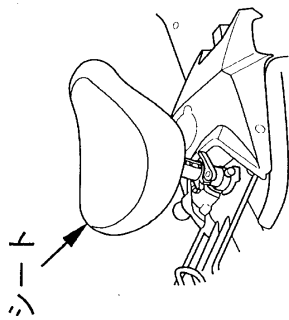
装備の使いかた

シート

シートの高さと前後の位置調整ができます。

高さ調整

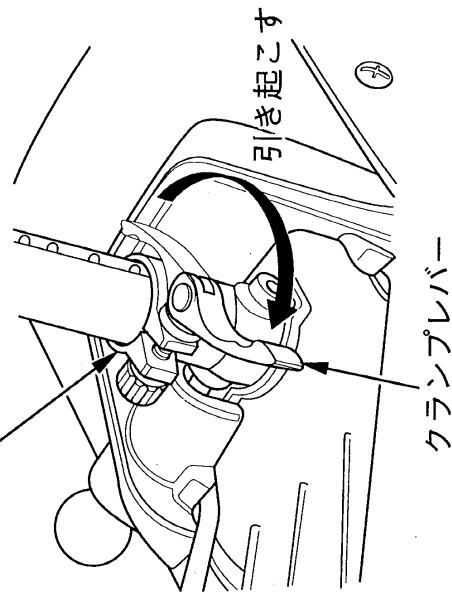
シートの高さは、7段階に調整できます。



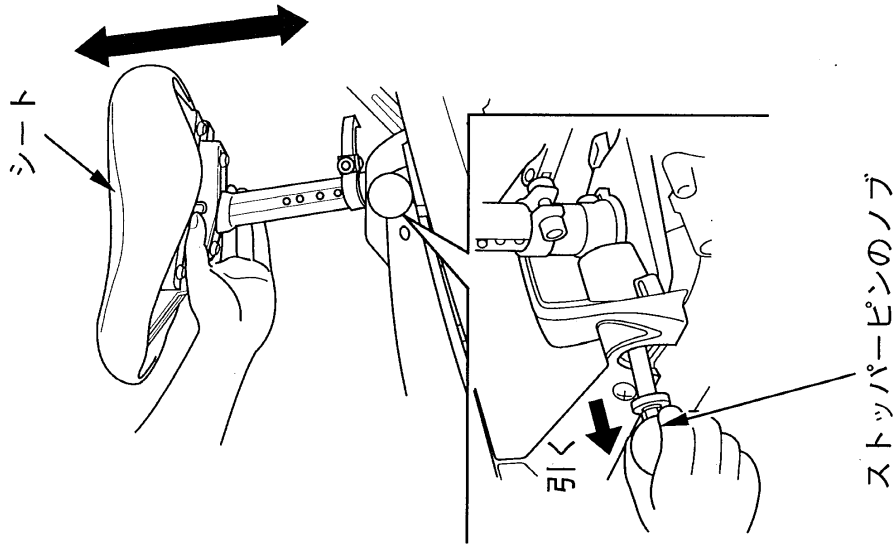
《調整のしかた》

1. メインスタンドを立ててください。
2. クランプレバーを引き起こして、シートクランプを緩めます。

シートクランプ



3. シートを持ち、ストップパインのノブをいっぱいまで引き、ストップパインのノブを引いたまま、シートの高さを調整します。



4. ストップパインを、シートピラーの穴に差込み、固定します。

ストップパインのラバーがストッププレートに当たっていることを確認します。

