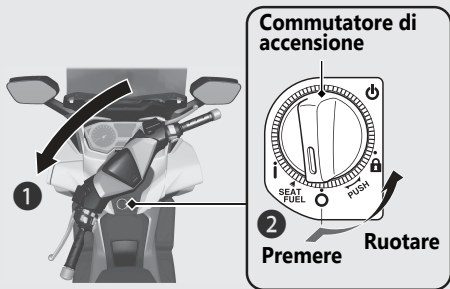





Interruttori (Segue)

Bloccasterzo

Per ridurre il rischio di furti, bloccare lo sterzo quando si parcheggia. Si consiglia inoltre l'utilizzo di un lucchetto a U o un dispositivo simile.




Blocco

- 1 Ruotare il manubrio completamente a sinistra o a destra.
- 2 Spingere in basso il commutatore di accensione, quindi portarlo in posizione  (Lock).
 - ▶ Per sbloccare il commutatore di accensione  **P.50**
 - ▶ Se l'inserimento del blocco appare difficoltoso, ruotare leggermente il manubrio in entrambi i lati.
- 3 Bloccare il commutatore di accensione.  **P.51**

Sblocco

Spingere in basso il commutatore di accensione, quindi portarlo in posizione  (Off).

- ▶ Per sbloccare il commutatore di accensione  **P.50**