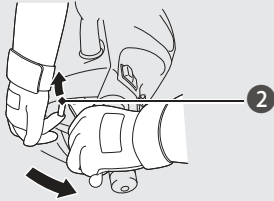
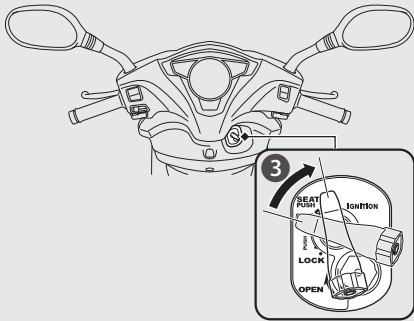


Çalıştırma (Devam ediyor)

- 1 Motosikleti orta sehpa üzerine yerleştiriniz.
- 2 Arka fren kilidini ayarlayın. ➤ S. 25

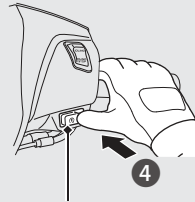


- 3 Kontak anahtarını ON konumuna getiriniz.



- 4 Gaz kolu kapalıyken marş düğmesine basın.

Marş motoru düğmesini motor çalışır çalışmaz bırakınız.



Marş düğmesi