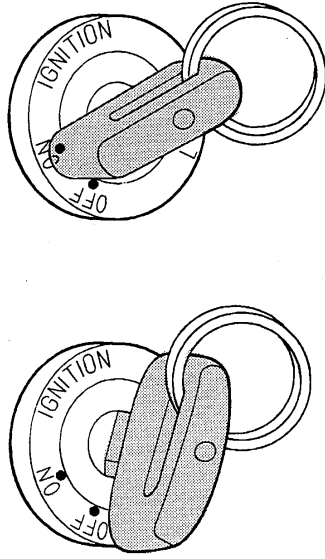


スイッチの使いかた

メインスイッチ

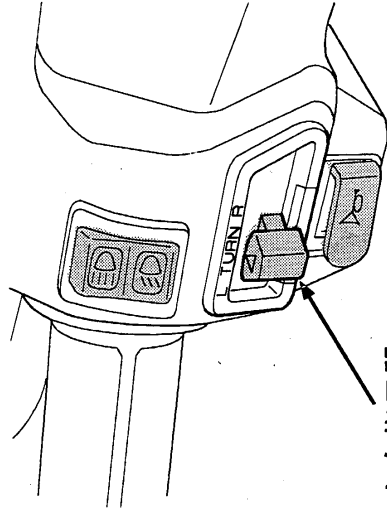


LOCK ……ハンドルがロックされます。
キーの差し抜きができます。

OFF ……エンジン停止位置です。
キーの差し抜きができます。

ON ……エンジンがかかります。
キーはぬけません。

方向指示器



方向指示器

メインスイッチのキーを“ON”にしてスイッチを入れると、方向指示器が作動します。解除は、方向指示器スイッチを押して行います。

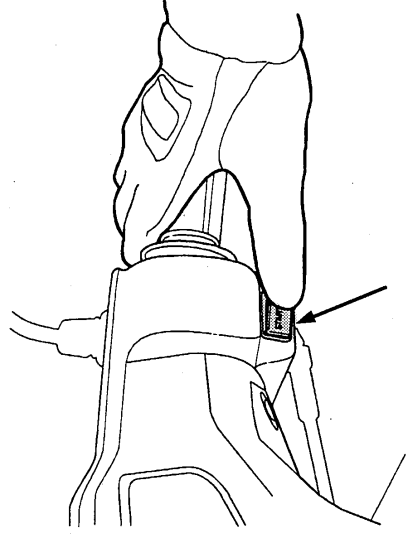
▷ …… 右に曲がるときに操作します。

◁ …… 左に曲がるときに操作します。

注意

- スイッチは、自動的にもとに戻りません。使い終わったら必ずもとに戻してください。戻し忘れると他の方の迷惑となります。

スターボタン



スターボタン

メインスイッチのキーを“ON”にしてブレーキレバーを握り、ボタンを押すとエンジンがかかります。

注意

- ブレーキをかけた状態でないとエンジンはかかりません。