

Переключатели (Продолжение) (VFR1200FD)

Рычаг стояночного тормоза и кнопка разблокировки

При прогревании двигателя стояночный тормоз должен быть включен.

▶ Перед началом движения полностью отпустите стояночный тормоз.

Чтобы включить стояночный тормоз

Потяните за рычаг стояночного тормоза назад. Это приведет к блокировке заднего колеса.

Убедитесь, что кнопка разблокировки стояночного тормоза вышла наружу и что рычаг тормоз зафиксирован во включенном положении.


▶ Стояночный тормоз не будет функционировать, если тормозной механизм стояночного тормоза отрегулирован неправильно. ➔ стр. 84

Выключение стояночного тормоза

Слегка потяните за рычаг стояночного тормоза ① и нажмите кнопку разблокировки ②.

▶ Перед началом движения убедитесь, что индикатор стояночного тормоза выключен, стояночный тормоз полностью опущен и не препятствует вращению колеса.







 Выключатель аварийной сигнализации ➔ стр. 36

Кнопка включения более высокой передачи (+)

Переключение на более высокую передачу ➔ стр. 48

Переключатель ближнего и дальнего света фары / сигнализации дальним светом фары

-  : Дальний свет
-  : Ближний свет
-  : Позволяет осуществлять сигнализацию дальним светом фары

 Выключатель указателей поворота

▶ При нажатии на выключатель указатели поворота выключаются

Кнопка включения более

низкой передачи (-)

Переключение на более низкую передачу. ➔ стр. 48