









## Jadual Penyelenggaraan

Item	Pemeriksaan Sebelum Tunggang ➔ MS. 72	Kekerapan *1								Pemeriksaan Tahunan	Penggantian Selalu	Rujuk MS	
		× 1,000 km	1	6	12	18	24	30	36				
		× 1,000 bt	0.6	4	8	12	16	20	24				
Tiub Minyak Petrol				I	I	I	I	I	I	I			-
Paras Minyak Petrol		I											-
Operasi Pendikit		I		I	I	I	I	I	I	I			101
Pembersih Udara *2						R				R			81
Pengudara Kotak Engkol *3				C	C	C	C	C	C	C			102
Palam Pencucuh					R		R		R				86
Kelegaan Injap				I	I	I	I	I	I				-
Minyak Enjin		I	R	R	R	R	R	R	R	R			90
Skrin Minyak Enjin					C		C		C				90
Kelajuan Melahu Enjin			I	I	I	I	I	I	I	I			-
Cecair Penyejuk Radiator *4		I			I		I		I	I	3 Tahun		93
Sistem Penyejuk					I		I		I	I			-

### Tahap Penyelenggaraan

-  : Biasa. Kami mengesyorkan bahawa penyelenggaraan ini dilakukan oleh wakil pengedar anda, melainkan anda mempunyai peralatan dan kemahiran yang sesuai. Prosedur telah diberikan dalam buku manual dalam kedai Honda rasmi.
-  : Teknikal. Dari pertimbangan keselamatan, anda seharusnya membiarkan wakil pengedar sah anda untuk melakukan servis terhadap skuter anda.

### Penunjuk Penyelenggaraan

- I** : Pemeriksaan (membersih, melaras, melincir, atau mengganti jika perlu)
- R** : Mengganti
- C** : Membersih